



Universāls automāts



Krāsas

- Melna/hromēta
- Antracīta/hromēta

1 A600 iespējas

- Pirmā tasīte
- Otrās pupiņu dzirnaviņas
- Pupiņu tvērtne: 1 x 2 kg, 2 x 1,2 kg vai 2 x 0,6 kg, slēdzama
- Viena vai divas atsevišķas pulvera dozēšanas sistēmas 0,6 kg vai 1,2 kg (šokolādei vai piena pulverim), slēdzama
- Kafijas biežumu izvadīšanas konstrukcija
- Tasītes sensors
- Paaugstinātas kājiņas (100 mm)
- Tvaika sprausla (S1), *Autosteam* (S2) (uzlabota piena putu veidošana) vai *Autosteam Pro* (S3) (automātiska piena putu veidošana)
- Otrs piena veids (tikai ar SU12)

2 Piena sistēmas

- *FoamMaster™* (FM): karsts un auksts piens un piena putas, individuāli regulējama konsistence, integrēta tīrīšanas sistēma;
- *Milk system* (MS): karstais un aukstais piens un siltā piena putas, precīza dozēšana, izmantojot piena sūkni.

2 Tīrīšanas sistēmas

- *CleanMaster* (CM): pilnībā automātiska tīrīšanas sistēma ar iebūvētu tīrīšanas kasetni. Izcilai tīrībai un nepārspējamai vienkāršībai, efektivitātei un ērtībai
- *EasyClean* (EC): automātiskā tīrīšanas sistēma ar manuālu tīrīšanas šķidrums pievienošanu. Perfekta tīrība tikai ar pāris darbībām.

3 Garšas stacija

- Automātiska dozēšanas stacija līdz trīs garšas piedevām.

4 Maksas sistēma

- Var izmantot dažādām maksājumu metodēm, piemēram, ar monētām, karti;
- Ideāli piemērots publiskajām/privātajām tirdzniecības vietām.

5 Tasīšu sildītājs

- Ar četriem apsildāmiem paliktniem.

Modeļu iespējas

Mūsu izstrādājumu portfelis nodrošina dažādas komplektācijas iespējas - pielāgotas jūsu vajadzībām.



Franke Kaffeemaschinen AG
cs-info.ch@franke.com
Franke Coffee Systems GmbH
cs-info.de@franke.com

Franke Coffee Systems Americas
cs-coffeesales.us@franke.com
Franke Coffee Systems UK
sales@frankecoffeesystems.co.uk

coffee.franke.com



A600



A600 - mūsu izcilais risinājums darbinieku un klientu apkalpošanai un pašapkalpošanai. Šis modelis ir aprīkots ar vismodernākajām, taču viegli lietojamām tehnoloģijām, un tas ir mūsu daudzpusīgais un inteliģentais universālais kafijas automāts. Šis pilnībā automātiskais kafijas automāts nodrošina nemainīgi augstu kafijas pagatavošanas kvalitāti un sniedz jums pilnīgu kontroli pār izsmalcinātāko kafijas dzērienu pagatavošanu - ar vienu pogas pieskārienu.

Izvēlieties A600, lai sagādātu unikālus kafijas brīžus arī lielam darbinieku un viesu skaitam ar plašu augstākās kvalitātes dzērienu izvēli.

TILPUMS*	ATSEVIŠĶI	PARALĒLI
Espresso	150	194
Kapučiņo	98	160
Kafija	100	121
Karsts ūdens	164	

*Tasītes stundā saskaņā ar DIN 18873



CleanMaster
Pilnībā automātisks tīrīšanas process, kas atbilst visaugstākajiem tīrības standartiem



Skārienjutīgs panelis
Praktisks 8 collu skārienekrāns efektīvai un ērtai darbībai



FoamMaster™
Perfektām putām katru reizi

Tehniskie dati

Automāta modeļi

Modelis	Jauda
A600	220-240 V 1LNPE 50/60 Hz 2,4-2,8 kW (13/15/16* A)
A600 MS EC	220 V 1LNPE 50 Hz 2,4 kW (16 A)
A600 FM EC	200-240 V 1LNPE 50/60 Hz 2,4-2,8 kW (13/15/16*A) 380-415 V 3LNPE 50/60 Hz 6,3-7,5 kW (16 A)
	220-240 V 1LNPE 50/60 Hz 4,4-5,0 kW (30 A)
	220-240 V 3LPE 50/60 Hz 5,6-7,9 kW (30 A)
	200 V 2LPE 50/60 Hz 2,0 kW (15 A)
	200 V 2LPE 50/60 Hz 4,5 kW (30 A)
	200 V 3LPE 50/60 Hz 6,8 kW (30 A)
	220 V 1LNPE 50 Hz 2,4 kW (16 A)
	380 V 3LNPE 50 Hz 6,3 kW (16 A)
	200-220V 2LPE 60 Hz 4,5-5,3 kW (30 A)
Izmēri	340 mm/750 mm/600 mm (W/H/D)
Svars (tukšā veidā)	aptuveni 38 kg

A600 FM CM	220-220 V 2LPE 60 Hz 4,5-5,3 kW (30 A) 230 V 1LNPE 50/60 Hz 2,1-2,3 kW (10 A) 200 V 2LPE 50/60 Hz 2,0 kW (15 A)
-------------------	---

SU05 CM	220-240 VAC, 1LNPE, 1950-2300 W, 50-60 Hz, 10 A (EU)
----------------	--

Izmēri	340 mm/613 mm/560 mm (P/A/D) (FM CM iesk. SU05 CM)
Svars (tukšā veidā)	aptuveni 64 kg (FM CM iesk. SU05 CM)
Krāsas	Melna vai antracīta

Ūdens pieslēgums

Ūdensvada pieslēgums	Metāla caurule ar savienojuma uzgriezni G3/8", L = 1500 mm
Ūdens padeves līnija	Ja iespējams, uzstādīšanas pusē: neapstrādāts dzeramās kvalitātes ūdens (ne no mājstaimniecības atkaļķošanas sistēmas)

Ūdens spiediens	80-800 kPa (0,8-8,0 bar)
Plūsmas ātrums	> 0,1 l/s
Ūdens temperatūra	< 25 °C
Kopējā cietība	4-8 °dH GH (Vācu kopējā cietība)/ 7-14 °fH GH (Franču kopējā cietība)/70-140 ppm (mg/l)

Karbonātu cietība	3-6 °dH KH (karbonātu cietība)/ 50-105 ppm (mg/l)
--------------------------	--

Skābes saturs/pH vērtība	6,5-7,5 pH
Hlora saturs	< 0,5 mg/l

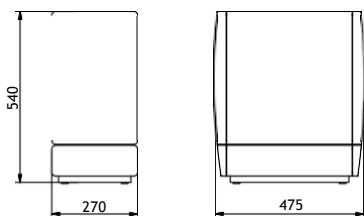
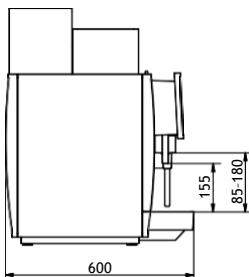
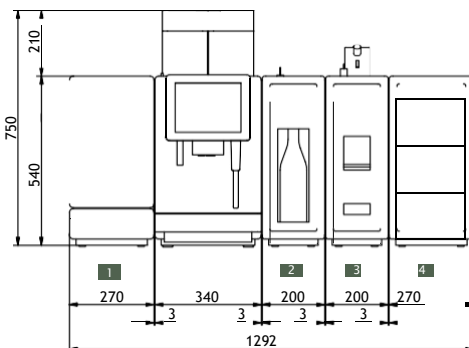
Iekšējā ūdens tvertne	Pieejama tikai A600 bez MS/FM piena sistēmas vai A600 MS EC ar KE200, SU05 pieslēgumu Iebūvēta ūdens tvertne: Ūdens tvertne: 4,0 litri, līmeņa uzraudzība ar filtra kasetni <i>Claris</i> Pilienu papildēšanas tilpums 3,0 litri, līmeņa uzraudzība
------------------------------	---

Ūdens novadišana

Notekcaurule	Dia. = 16 mm, L = 2000 mm
---------------------	---------------------------

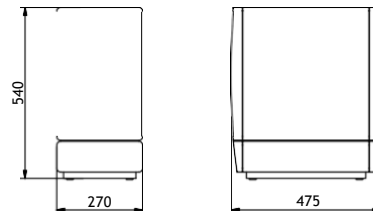
PIEVENOJAMAS VIENĪBAS

Dzesēšanas vienība	SU05 EC (5 I)
Elektrības pieslēgums	220-240 V 1LNPE 50/60 Hz 0,72 A (10 A) 120 V 1LNPE 60 Hz 1,5 A (10 A) 220 V 1LNPE 50 Hz 0,72A (10 A) 100 V 1LNPE 50/60 Hz 1,65A (10 A) 270 mm/540 mm/475 mm (P/A/D)
Izmēri	270 mm/540 mm/475 mm (P/A/D)
Svars (tukšā veidā)	aptuveni 20 kg
Savietojams ar	Modeļi A600 MS EC/A600 FM EC
Krāsas	Melna vai antracīta

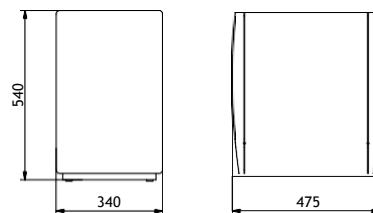


Pievienojamas vienības

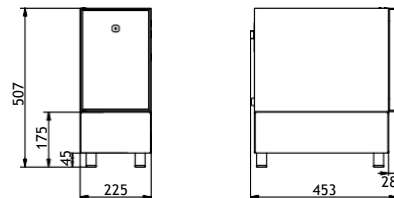
Dzesēšanas bloks	SU05 CM (5 I)
Elektrības pieslēgums	220-240 V 1LNPE 50/60 Hz 1,95-2,3 kW (10 A) 120 V 1LNPE 60 Hz 1,44 kW (15 A) 220 V 1LNPE 50 Hz 0,72 A (10 A) 100 V 1LNPE 50/60 Hz 1,35 kW (15 A) 270 mm/540 mm/475 mm (P/A/D) aptuveni 24 kg Modeļi A600 FM CM Melna vai antracīta
Izmēri	
Svars (tukšā veidā)	
Savietojams ar	
Krāsas	



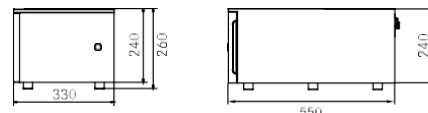
Dzesēšanas bloks	SU12 EC (12 I)
Elektrības pieslēgums	220-240 V 1LNPE 50/60 Hz 0,72 A (10 A) 110-127 V 1LNPE 60 Hz 1,5-1,7 A (10 A) 220 V 1LNPE 50 Hz 0,72 A (10 A) 100 V 1LNPE 50/60 Hz 1,7 A (10 A) 340 mm/540 mm/475 mm (P/A/D) aptuveni 26 kg Modeļi A600 MS EC/A600 FM EC Melna vai antracīta
Izmēri	
Svars (tukšā veidā)	
Savietojams ar	
Krāsas	



Dzesēšanas bloks	KE200 EC (4 I)
Elektrības pieslēgums	220-240 VAC, 1L N PE, 82 W, 10 A, 50-60 Hz 110 VAC, 1LNPE, 1,5 A, 60 Hz 100 VAC, 1LNPE, 1,5 A, 50-60 Hz 225 mm/507 mm/453 mm (P/A/D) aptuveni 13 kg Modeļi A600 MS EC/A600 FM EC Nerūsējošais tērauds
Izmēri	
Svars (tukšā veidā)	
Savietojams ar	
Krāsa	

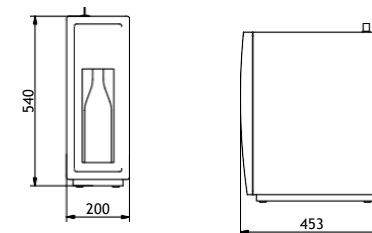


Dzesēšanas bloks	UC09 EC (9 I) (Pieejams tikai ar fiksētu ūdens pieslēgumu)
Elektrības pieslēgums	220-240 V 1LNPE 50/60 Hz (10 A) Izmēri 330 mm/240 mm/550mm (P/A/D) aptuveni 27 kg Modeļi A600 MS EC (bez iebūvētas ūdens tvertnes)/ A600 FM EC Melna
Svars (tukšā veidā)	
Savietojams ar	
Krāsa	

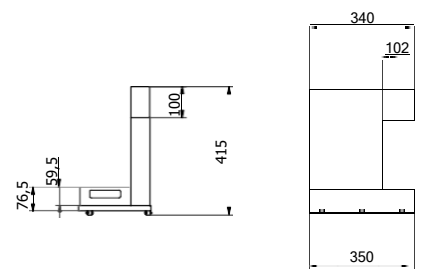


Pievienojamas vienības

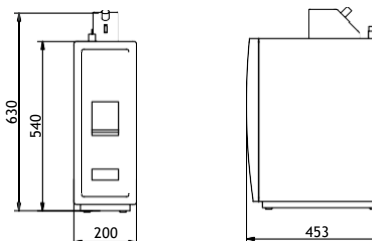
Garšu stacija	FS30
Elektrības pieslēgums	100-240 V 1LNPE 50/60 Hz 75 W (10 A)
Izmēri	200 mm/540 mm/453 mm (P/A/D)
Svars (tukšā veidā)	aptuveni 18 kg
Savietojams ar	Modeļi A600 FM CM / A600 FM EC
Krāsas	Melna vai antracīta



Garšu stacija	FSU30
Elektrības pieslēgums	220-240 V, 1LNPE, 50 W, 50-60 Hz Izmēri 235mm/415 mm/350mm (P/A/D) aptuveni 15 kg Modeļi A600 FM CM, A600 FM EC Nerūsējošais tērauds
Svars (tukšā veidā)	
Savietojams ar	
Krāsas	



Uzskaites sistēma	AC200
Uzskaites sistēmas	Monētu validators, Monētu mainītājs, Bezskaidras naudas sistēma
Elektrības pieslēgums	85-264 V 1LNPE 50/60 Hz (10 A)
Izmēri	200 mm/630 mm/453 mm (P/A/D)
Svars (tukšā veidā)	aptuveni 18 kg
Savietojams ar	Modeļi A600/A600 MS EC/A600 FM EC/A600 FM CM
Krāsas	Melna vai antracīta



Uzskaites sistēma	AC125 CL
Elektrības pieslēgums	85-264 V 1LNPE 50/60 Hz (10A) Izmēri 125 mm/150 mm/310 mm (P/A/D) aptuveni 2 kg Modeļi A600/A600 MS EC/A600 FM EC/A600 FM CM
Svars (tukšā veidā)	
Savietojams ar	
Krāsas	Melna



Tasīšu sildītājs	CW
Elektrības pieslēgums	220-240 VAC, 1LNPE, 110-130 W, 50-60 Hz 110-127 VAC, 1LNPE, 80-130 W, 50-60 Hz 100 VAC, 1LNPE, 80 W, 50-60 Hz 220 VAC, 1LNPE, 110 W, 50-60 Hz 270 mm/540 mm/454 mm (P/A/D) aptuveni 20 kg Modeļi A600/A600 MS EC/A600 FM EC/A600 FM CM
Izmēri	
Svars (tukšā veidā)	
Savietojams ar	
Krāsas	

